




(PL) Odkręcić wycieraczki

(GB) Unscrew the wipers

(RUS) Отвинтить щетки

(F) Dévisser les essuie-glaces

(D) Die Scheibenwischer abschrauben



(PL) Odkręcić wkręty mocujące maskownicę podszybia

(GB) Loosen the screws of the screen under the windshield

(RUS) Отвинтить шурупы, крепящие декоративную накладку подстекольного элемента

(F) Dévisser les vis à fixation du boîtier de la recette à tiroir

(D) Die den Abdeckrahmen des Fensterunterteils befestigenden Schraubschrauben abschrauben




(PL) Wyciągnąć osłonę filtra

(GB) Remove the filter housing

(RUS) Вытащить кожух фильтра

(F) Sortir le boîtier du filtre

(D) Die Filterverkleidung herausnehmen




(PL) Wypiąć z gniazda filtr z ramką. Wyjąć zużyty filtr, zamontować nowy, wykonać wszystkie powyższe czynności w kolejności odwrotnej

(GB) Unlatch the filter with the frame from its socket. Remove the old filter, insert the new one and carry out the opposite to all the previous operation at the reversed order

(RUS) Отстегнуть из гнезда фильтр с рамкой. Вытащить использованный фильтр, вмонтировать новый, выполняя вышеуказанные действия в обратной последовательности

(F) Ressortir de son siège le filtre avec le cadre. Sortir le filtre usé, en installer un nouveau, réaliser toutes les opérations mentionnées ci-dessus dans l'ordre inverse

(D) Das Filter mit Rahmen aus dem Sitz lösen. Das abgenutzte Filter herausnehmen, den neuen einlegen und die oben genannten Arbeitsschritte in umgekehrter Reihenfolge durchführen



- (PL)** Filtr przeciwpyłkowy znajduje się za komorą silnika. Usunąć uszczelkę gumową
- (GB)** Pollen filter is located behind the engine chamber. Remove the rubber seal
- (RUS)** Противопыльцевой фильтр находится за камерой двигателя. вытащить резиновую прокладку
- (F)** Le filtre antipollen se trouve derrière la chambre du moteur. Enlever le joint en caoutchouc
- (D)** Der Inneraumfilter befindet sich hinter dem Motorraum. Die Gummidichtung entfernen



- (PL)** Zdemontować element maskownicy
- (GB)** Remove the screen segment
- (RUS)** Демонтировать декоративную накладку
- (F)** Démonter l'élément du capot
- (D)** Die Verkleidung entfernen



- (PL)** Wyciągnąć maskownicę podszybia, obracając w sposób pokazany na zdjęciu
- (GB)** Remove the screen under the windshield by turning it as shown in the picture.
- (RUS)** Снять декоративную накладку подстекольного элемента, вращая способом, показанным на рисунке
- (F)** Sortir le capot de la recette à tiroir en le tournant comme sur la photo
- (D)** Den Abdeckrahmen des Fensterunterteils herausnehmen, dabei ihn umdrehen (siehe Bild)



- (PL)** Otworzyć blokadę filtra. Usunąć filtr z gniazda, zamontować nowy, wykonać powyższe czynności w kolejności odwrotnej
- (GB)** Remove the filter lock. Remove the old filter from the seat, put the new one in and perform the opposite to all the previous actions in the reverse order
- (RUS)** Открыть блокаду фильтра. Удалить фильтр из гнезда, вмонтировать новый, выполнить перечисленные действия в обратной последовательности
- (F)** Ouvrir le blocage du filtre. Sortir le filtre de son siège, en installer un nouveau, réaliser les opérations mentionnées ci-dessus dans l'ordre inverse
- (D)** Die Filterblockierung öffnen. Das Filter aus dem Sitz herausnehmen, das neue einlegen und die oben genannten Arbeitsschritte in umgekehrter Reihenfolge durchführen